

Du er invitert
KUNSTEN Å HA GJESTER
med TONE AURSNES

Påskerebus *2023*



INNHOOLD

PÅSKEREBUS FOR DE LITT ELDRE (+/- 12 år).

1. Forklaring
2. Fasit
3. Blankt ark om du vil skrive et brev fra Påskeharen til barnet/barna. Der kan du ønske god påske osv, og kort forklare hva som skal skje.
4. Løsningsark. Det kan du enten legge ved brevet, eller sammen med siste oppgave/post.
5. Blankt ark for skattekart. Velger du varianten med kart må det ligge sammen med brevet fra Påskeharen.
6. Ark med plass til første ledetråd om du velger varianten med ledetråder. (Du kan alternativt skrive første ledetråd i brevet fra Påskeharen).
7. Oppgave 1 + neste ledetråd. Må ligge sammen. Del arket i to.
8. Oppgave 2 + neste ledetråd. Må ligge sammen. Del arket i to.
9. Oppgave 3 + neste ledetråd. Må ligge sammen. Del arket i to.
10. Oppgave 4 + neste ledetråd. Må ligge sammen. Del arket i to.
11. Oppgave 5 + neste ledetråd. Må ligge sammen. Del arket i to.
12. Oppgave 6 + avsluttende instruks. Må ligge sammen. Del arket i to.

FORKLARING

PÅSKEREBUS FOR DE LITT ELDRE (+/- 12 år).

Løsningsordet består av 6 bokstaver. "GANGEN".

Under finner du 6 stk nummererte oppgaver fra 1 til 6. Hver oppgave blir et ord som skal skrives inn på riktig sted i løsningsarket. Når alle ord fra oppgavene er ført inn, ser dere hva løsningsordet er - "GANGEN".

Om påskeeggene gjemmes i gangen, eller om de finner et siste hint fra Påkeharen der, velger dere selv.

FREMGANGSMÅTE:

1. Skattekart. Tegn et kart, marker 6 steder på kartet, 1 sted for hver av oppgavene. Der må de lete etter og finne oppgavene. Oppgavene samles inn og løses til slutt, samtidig som ordene føres inn på løsningsarket.
2. Ledetråder. Hver ledetråd henter om hvor de finner neste oppgave. For denne varianten må du skrive ledetrådene selv basert på hva som passer hos og for dere. Steder kan være postkassen, under en stol, på en sykkel, i et tre eller liknende.

Hintene kan være noe dere pleier å gjøre, noe som forbindes med et bestemt sted, et sted noe står/ligger/oppbevares (ake, ski, håndklær, ved...) osv.

Hvert oppgave-ark under er delt i to. Den nederste delen er tiltenkt ledetråd om hvor neste oppgave befinner seg. Husk at ledetråden må plasseres sammen med oppgavene. Sammen med den siste posten/oppgaven må du erstatte ledetråd med instruks om hva de må gjøre videre. (Løse oppgavene og føre inn svarene for å finne løsningsordet.

Hvordan brev / skattekart dukker opp velger dere selv. Kan det ligge i postkassen? Under en tallerken på spisebordet eller kanskje noen hører en lyd fra et sted?

LYKKE TIL!

FASIT

Hei!

Dette er løsningsarket! Finn alle oppgavene først, løs oppgavene, og skriv svarene inn her til slutt.

Hva blir løsningsordet?

1. A B L E G Ø Y E R
2. V A T I K A N S T A T E N
3. I M P R E S J O N I S M E N
4. G N A G E R E
5. T J U E T O
6. A L A D D I N

FASIT OPPGAVE 5

Hvis en flaske brus koster x kroner, og Annette har igjen 10 kroner, men hadde 12 kroner for lite til å kjøpe en til, koster brusen

$$x = 10 \text{ kr} + 12 \text{ kr} = 22 \text{ kr}$$

TJUETO


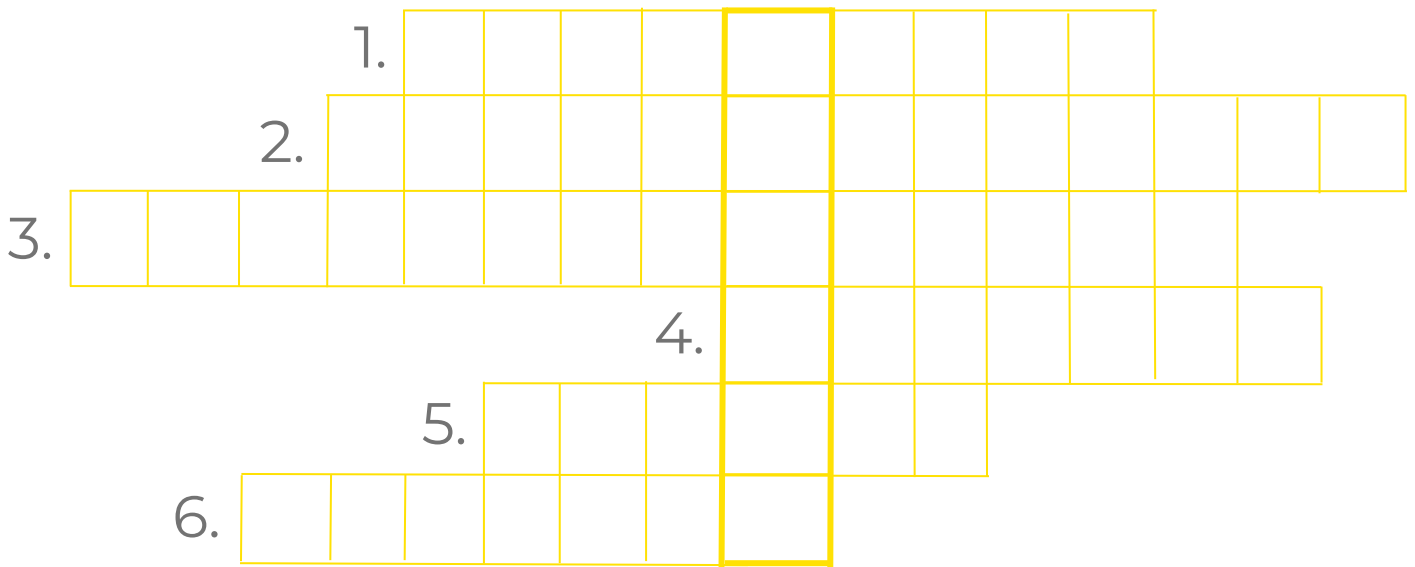
Legg igjen et siste hint i gangen om det ikke er mulig å faktisk gjemme påskeeggene der.



Hei!

Dette er løsningsarket! Finn alle oppgavene først, løs oppgavene, og skriv svarene inn her til slutt.


Hva blir løsningsordet?



Hei! Og god påske!

Jeg har laget en skattejakt. Bare se her!





4.



Hva står det her?



Skriv inn svaret på løsningsarket!



2. 



Dette landet er kjent for mye mer enn å være verdens minste...

...hva heter det?

Skriv inn svaret på løsningsarket!



3. 

Hvor mye kan du om kunst?

Denne kunstretningen var en motreaksjon mot den mer virkelighetsnære stilen fra realismen, og de strenge akademiske reglene for malerkunst. Hverdagslige øyeblikk, natur og lys stod sentralt. Farger og penselstrøk var lettere, og fremsto mer tilfeldige.

Skriv inn svaret på løsningsarket!

HINT: 



4.

Hva er fellesbetegnelsen for denne type dyr?



Skriv inn svaret på løsningsarket!



5.



Siri gikk til butikken for å kjøpe 8 påskeegg.
Da hun skulle betale viste det seg at hun hadde
12 kroner for lite med seg. Derfor kjøpte hun bare 7 påskeegg.
Da hun hadde betalt, hadde hun igjen 10 kroner.

Hvor mye kostet hver av påskeeggene?

Skriv inn svaret på løsningsarket!

(Skriv inn svaret med bokstaver)





6. 

Hvilken film / tegnefilm?



Skriv inn svaret på løsningsarket!

